



Comune
di Riva del Garda



Rendiconto dell'esercizio 2021



Comune di Riva del Garda





RENDICONTO

Il rendiconto è costituito dai seguenti documenti contabili

• **Conto del bilancio:** (ex conto consuntivo) riepiloga le ENTRATE e le SPESE; determina l'AVANZO D'AMMINISTRAZIONE ossia il risultato di gestione

• Viene rinviata l'approvazione dei nuovi schemi armonizzati del:

• **Conto del patrimonio:** e' paragonabile allo STATO PATRIMONIALE dei bilanci delle aziende private. Fotografa al 31 dicembre gli elementi attivi e passivi che costituiscono il patrimonio del comune

• **Conto economico:** come nelle aziende private il conto economico riporta i componenti positivi costituiti dai proventi (RICAVI) e i componenti negativi costituiti dai COSTI rilevati nell'intero arco dell'anno. Determina il risultato economico dell'esercizio quale differenza fra ricavi e costi (quello che nelle aziende private e' l'utile o la perdita)



RENDICONTO

Allegati al Rendiconto:

- **Relazione sulla Gestione della Giunta Municipale**
- **Il Piano degli Indicatori di Bilancio**
- **Elenco dei residui attivi e passivi**
- **Relazione dei revisori dei conti**
- **Riepilogo incassi e pagamenti per codice Siope**
- **Prospetto dei proventi dei beni di uso civico e loro destinazione**



CONTO DEL BILANCIO

- **RIPORTA I MOVIMENTI FINANZIARI DELL'ESERCIZIO COSTITUITI DALLE ENTRATE E DALLE SPESE**
- **DETERMINA I RISULTATI E DELLA GESTIONE. IN PARTICOLARE L'AVANZO DI AMMINISTRAZIONE**
- **COMPRENDE LA GESTIONE DELLA COMPETENZA E QUELLA DEI RESIDUI**
- **LA GESTIONE DELLA COMPETENZA FA RIFERIMENTO AL BILANCIO DI PREVISIONE**
- **LA GESTIONE DELLA COMPETENZA MISURA ANCHE GLI SCOSTAMENTI TRA LE ENTRATE E LE SPESE DEL BILANCIO DI PREVISIONE E QUANTO EFFETTIVAMENTE REALIZZATO NELL'ESERCIZIO IN TERMINI DI ACCERTAMENTI E IMPEGNI**



CONTO DEL BILANCIO

- I RISULTATI DELLA GESTIONE FANNO RIFERIMENTO AGLI ACCERTAMENTI PER QUANTO RIGUARDA LE ENTRATE E AGLI IMPEGNI PER LE SPESE
- **ACCERTAMENTI**: SI TRATTA DELLE ENTRATE EFFETTIVAMENTE CONSEGUITE O PER LE QUALI ESISTE UN CREDITO ANCHE SE QUESTE NON SONO ANCORA RISCOSSE
- **IMPEGNI**: LE SPESE CHE SONO STATE EFFETTIVAMENTE SOSTENUTE O PER LE QUALI ESISTE UN OBBLIGO VERSO TERZI ANCHE SE QUESTE NON SONO ANCORA STATE PAGATE
- **RESIDUI**: SI TRATTA DELLE ENTRATE ACCERTATE MA NON ANCORA RISCOSSE (RESIDUI ATTIVI) E DELLE SPESE IMPEGNATE MA NON ANCORA PAGATE (RESIDUI PASSIVI) CHE VERRANNO RISPETTIVAMENTE RISCOSSE E PAGATE NEGLI ANNI FUTURI
- I RESIDUI ATTIVI POSSONO ESSERE CONSIDERATI DEI **CREDITI** MENTRE I RESIDUI PASSIVI DEI **DEBITI**



CONTO DEL BILANCIO

Gestione della competenza

Gestione corrente

Raffronto fra entrate e spese correnti

Risultato => **AVANZO ECONOMICO**



CONTO DEL BILANCIO

Entrate correnti

- Entrate tributarie
- Entrate per contributi e trasferimenti
- Entrate extratributarie



CONTO DEL BILANCIO

Entrate Tributarie

Sono costituite in particolare:

- *dalle imposte e tasse € 10,855 milioni*
 - * *dall'IMIS - Imposta Immobiliare Semplice € 6,869 milioni*
 - * *Ici, Imup e Imis anni precedenti € 730 mila*
 - * *dalla TARI - Tassa sui Rifiuti € 3,249 milioni*
 - * *da altri tributi – 7 mila*



CONTO DEL BILANCIO

Entrate per contributi e trasferimenti

Sono costituite in particolare:

- *da trasferimenti statali € 72 mila*
- *dai trasferimenti della Provincia in materia di finanza locale € 4,9 milioni*
- *dai trasferimenti della Provincia per specifici servizi € 2,156 milioni (Asili nido, Tagesmutter, Museo, Biblioteca, Scuole Materne, Inserimento lavorativo)*
- *Rimborsi per servizio intercomunale di Polizia Locale € 2,159 milioni*
- *dai trasferimenti e contributi da parte di comuni, altri enti pubblici o privati € 186 mila*



CONTO DEL BILANCIO

Entrate Extra Tributarie

Sono costituite in particolare da

- *Proventi da beni e servizi pubblici € 4,118 milioni*

** Museo*

** Asili nido*

** Mense scuole materne comunali*

** Cimiteri*

** Depurazione*

** Legna*

** Servizi igienici*

** Impianti sportivi*

** Affitti e concessioni*

** Contratti di servizio*

** Diritti di segreteria, anagrafici, rogito, ecc.*

** Quota parte proventi servizi idrici*



CONTO DEL BILANCIO

Entrate Extra Tributarie

- *Proventi da sanzioni al codice della strada e regolamenti comunali € 272.456,46*
- *Interessi attivi sulle giacenze di cassa e investimenti finanziari € 0,12*
- *Utili da società partecipate € 374.874,80*
- *Proventi diversi € 817.352,73*
 - * *Iva a credito Split Payment*
 - * *rimborsi per il personale in comando*
 - * *rimborsi vari*



Riepilogo entrate correnti

Importi accertati negli anni dal 2018 al 2021

	2018	2019	2020	2021	Diff % 2021- 2020
Entrate tributarie	12.017.192,86	11.790.657,60	10.663.999,22	10.855.112,76	1,79%
Trasferimenti correnti	7.546.558,49	7.690.780,84	10.229.134,31	9.472.760,47	-7,39%
Entrate extra tributarie	6.248.395,34	6.552.586,83	4.931.862,70	5.582.532,89	13,19%
Totale entrate correnti	25.812.146,69	26.034.025,27	25.824.996,23	25.910.406,12	0,33%



CONTO DEL BILANCIO

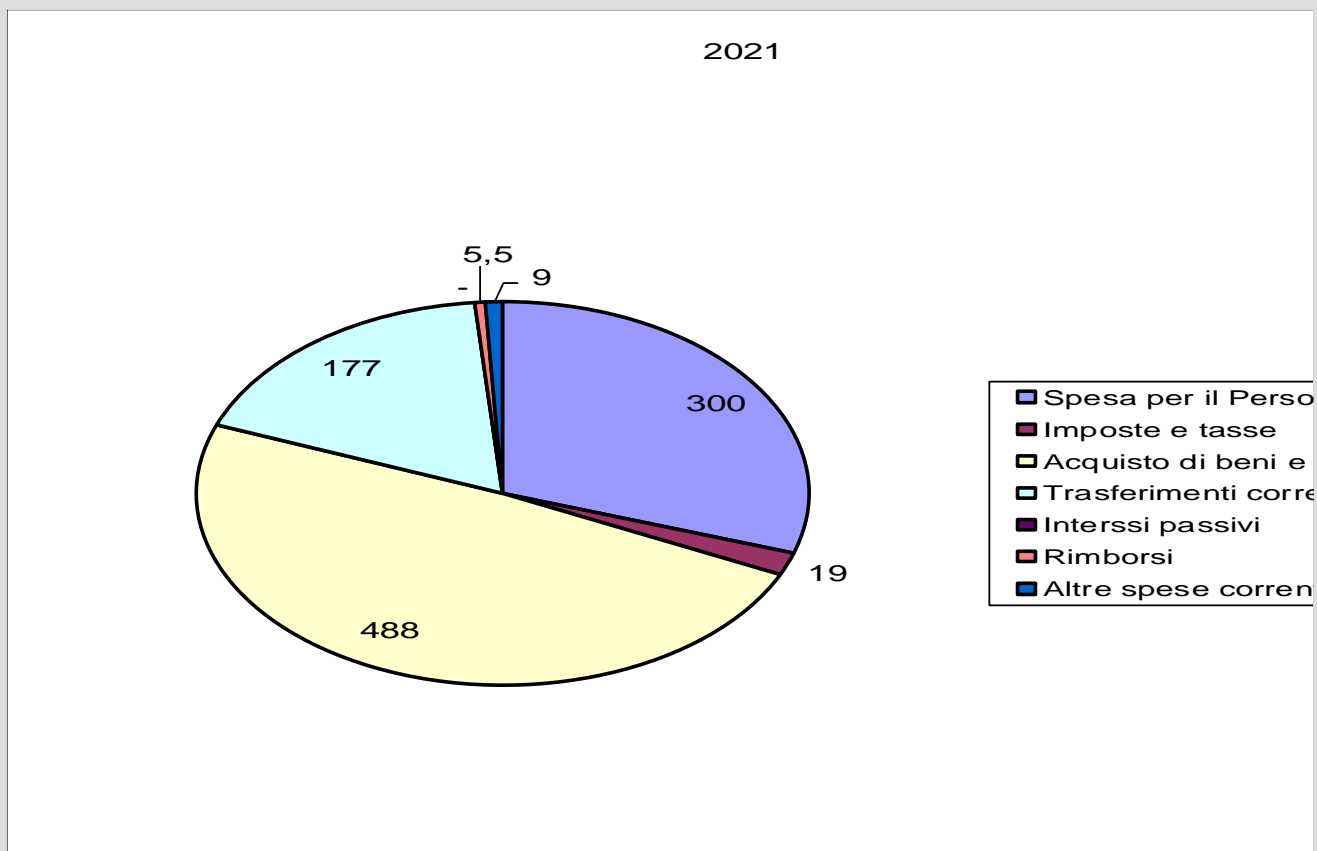
Spese correnti

- Spese correnti (Titolo I)
- Spese per rimborso quota capitale dei mutui e prestiti (Titolo III)



Spese correnti

Suddivisione per macroaggregati rapportati a 1000 euro di spesa

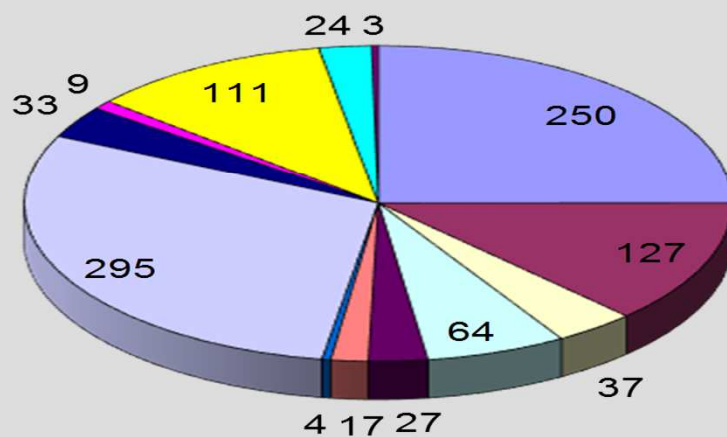




Spese correnti

Suddivisione per missioni rapportata a 1000 euro di spesa

2021



- Servizi istituzionali, generali e di gestione
- Ordine pubblico e sicurezza
- Istruzione e diritto allo studio
- Tutela e valorizzazione dei beni e attività culturali
- Politiche giovanili, sport e tempo libero
- Turismo
- Assetto del territorio ed edilizia abitativa
- Sviluppo sostenibile e tutela del territorio e dell'ambiente
- Trasporti e diritto alla mobilità
- Soccorso civile
- Diritti sociali, politiche sociali e famiglia
- Sviluppo economico e competitività
- Agricoltura, politiche agroalimentari e pesca



RIEPILOGO SPESE CORRENTI

Importi impegnati negli anni dal 2019 al 2021

Descrizione intervento	2019	2020	2021	Diff. % 2021-2020
Spese correnti - Titolo I	21.909.449,22	22.859.125,81	23.884.255,16	4,48%
Spese per rimborso prestiti	1.094,17	1.094,17	1.094,17	0,00%
TOTALE SPESE CORRENTI	21.910.543,39	22.860.219,98	23.885.349,33	4,48%



AVANZO ECONOMICO € 4.051.505,00

Può essere definito come la differenza fra gli accertamenti delle entrate correnti e gli impegni delle spese correnti (comprese le spese per le quote capitale di ammortamento dei mutui)

- Misura la capacità del Comune di fronteggiare le spese di gestione con le entrate ordinarie
- Può essere paragonato (pur con le opportune differenze) al “Risultato della gestione operativa” di una azienda privata
- *Nella determinazione dell'avanzo economico è confluita la quota di avanzo di amministrazione a finanziamento degli interventi volti a fronteggiare l'emergenza sanitaria Covid-19 per € 1.940.538,41.*



CONTO DEL BILANCIO

Gestione della competenza

Gestione straordinaria

Raffronto fra entrate straordinarie e spese in conto capitale

Risultato => **AVANZO DELLA GESTIONE STRAORDINARIA**



CONTO DEL BILANCIO

Entrate Straordinarie

- Contributi agli investimenti € 2.911.763,77
 - Integralmente derivanti da trasferimenti della Provincia autonoma di Trento
- Entrate da alienazione di beni materiali e immateriali € 85.740,00
- altre entrate in conto capitale € 2.160.332,60
 - oneri di urbanizzazione € 1.447.972,89
 - acquisizioni gratuite e conferimenti a scomputo oneri urbanizzazione € 358.739,54
 - rimborsi e compartecipazioni alle spese € 75.169,39
 - canoni aggiuntivi derivazioni idroelettriche € 278.450,78



CONTO DEL BILANCIO

Entrate Straordinarie

- Assunzione di mutui o prestiti pluriennali € 0,00
- Avanzo di amministrazione € 13.290.463,41

**Si tratta dell'avanzo di amministrazione realizzato nell'esercizio precedente utilizzato parzialmente a finanziamento delle spese di investimento per € 11.274.925,00 e a finanziamento della parte corrente del bilancio per € 2.015.538,41.*



CONTO DEL BILANCIO

Spese in conto capitale

- Spese per investimenti (Titolo II)



Spese in conto capitale per tipologia

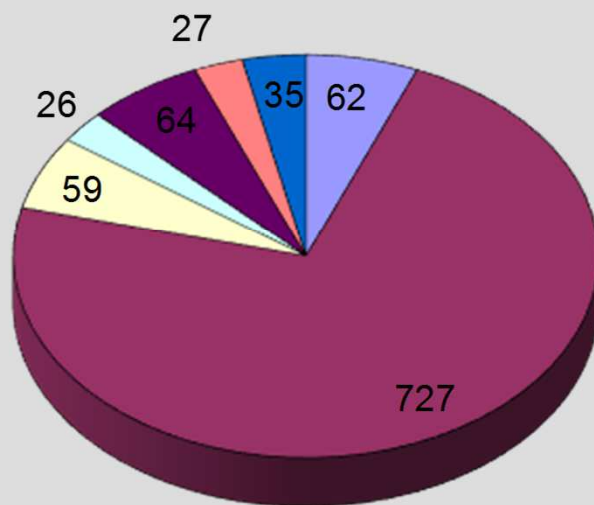
2021	
Opere pubbliche	4.872.870,44
Manutenzioni straordinarie	398.992,02
Progettazioni	177.499,64
Acquisto di beni immobili, diritti reali e partecipazioni	412.693,66
Acquisto di beni mobili, attrezzature e software	430.869,88
Trasferimenti in conto capitale (compresi trasferimenti per interventi su beni del patrimonio comunale)	180.815,94
Altre spese	232.652,90
Totale entrate straordinarie	6.706.394,48



Spese in conto capitale

Suddivisione per tipologia rapportata a 1000 euro di spesa

2021



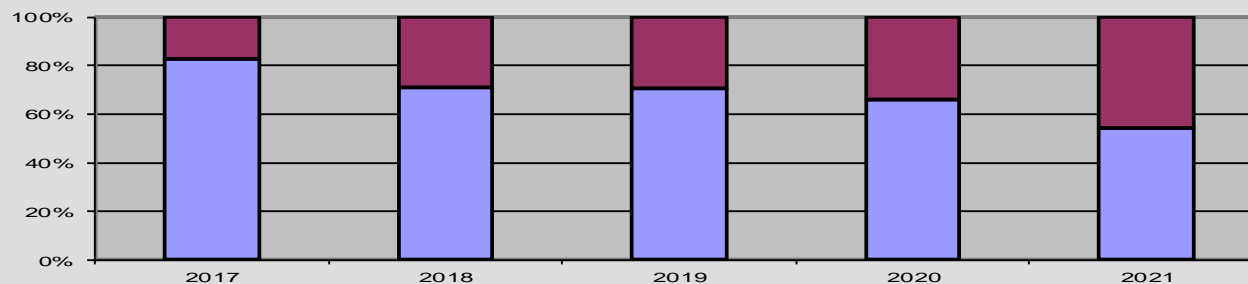
- Acquisto terreni, partecipazioni e diritti reali
- Opere pubbliche
- Manutenzioni straordinarie
- Progettazioni
- Acquisto di beni e attrezzature
- Trasferimenti in conto capitale
- Altre spese in conto capitale



Spese in conto capitale

*Somme impegnate in rapporto alle previsioni di bilancio
(Spese Titolo IV e V - Importi comprensivi della Costituzione del FPV)*

	2017	2018	2019	2020	2021
Totale previsioni definitive di bilancio	18.266.275,25	15.757.831,48	15.848.941,70	19.488.330,29	21.405.213,47
Spesa impegnata	8.401.954,64	4.966.464,74	5.253.828,00	8.193.538,89	6.706.394,48
FPV parte c/capitale	6.713.786,19	6.228.452,29	5.934.038,06	4.685.942,30	4.946.449,29
Totale somme impegnate	15.115.740,83	11.194.917,03	11.187.866,06	12.879.481,19	11.652.843,77
Differenza (somme non impegnate)	3.150.534,42	4.562.914,45	4.661.075,64	6.608.849,10	9.752.369,70
% impegnato sul totale	82,75%	71,04%	70,59%	66,09%	54,44%



■ Somme non impegnate

■ Somme impegnate



Riassunto della gestione di competenza

Esercizio 2021

	Gestione corrente	Gestione straordinaria	TOTALE
Fondo Pluriennale Vincolato di entrata	504.600,28	4.685.942,30	5.190.542,58
Avanzo di Amministrazione	2.015.538,41	11.274.925,00	13.290.463,41
Entrate (accertate)	25.910.406,12	5.157.836,37	31.068.242,49
Spese (impegnate)	23.885.349,33	6.706.394,48	30.591.743,81
Costituzione Fondo Pluriennale Vincolato	541.128,05	4.946.449,29	5.487.577,34
DIFFERENZA (il 'Totale' è pari alla quota di avanzo di amministrazione della gestione della competenza)	4.004.067,43	9.465.859,90	13.469.927,33



Avanzo di amministrazione *Composizione dell'avanzo di amministrazione*

	2017	2018	2019	2020	2021
Avanzo economico	3.878.420,09	4.178.436,73	4.035.857,75	5.460.875,23	4.153.267,43
Avanzo della gestione in conto capitale	1.721.279,92	2.455.341,44	2.479.463,67	3.360.811,43	9.316.659,90
Totale avanzo della gestione di competenza	5.599.700,01	6.633.778,17	6.515.321,42	8.821.686,66	13.469.927,33
Avanzo di amministrazione dell'esercizio precedente non applicato al bilancio	11.351.152,27	13.932.294,42	17.483.851,88	18.570.680,44	14.550.714,96
Avanzo determinato dalla gestione dei residui	547.900,44	162.779,29	538.537,14	448.811,27	785.306,17
AVANZO DI AMMINISTRAZIONE	17.498.752,72	20.728.851,88	24.537.710,44	27.841.178,37	28.805.948,46



Proventi per il comune dalle società partecipate (*Anno 2021*)

Esercizio 2021	Proventi da concessione di servizi	Proventi da utili della società
Alto Garda Servizi spa	369.469,53	354.223,80
Alto Garda Impianti srl	0,00	0,00
Lido di Riva el Garda srl - società di partecipazioni	0,00	0,00
Alto Garda Parcheggi e Mobilità spa	298.928,91	0,00
Farmacie Comunali spa		104,00
Primiero Energia spa		20.457,00
Aeroporto Catullo Verona-Villafranca spa		0,00
Ingarda spa		0,00
TOTALE	668.398,44	374.784,80